SO PLANEN SIE IHREN STAURAUM SINNVOLL UND ERGONOMISCH!

KF I Komfort-Zone I · KF II Komfort-Zone II · KF III Komfort-Zone III · KF IV Komfort-Zone IV

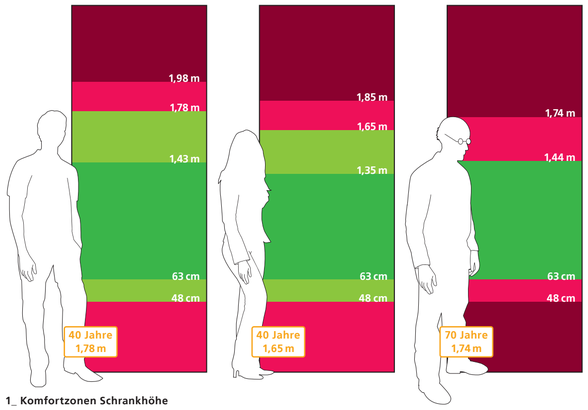

1_ Komfortzonen Schrankhöhe

DIE KOMFORT-ZONEN IN DER SCHRANKHÖHE UND -TIEFE

Die verschiedenen Komfort-Zonen **(KF I – IV)** ergeben sich bezugnehmend zur Körpergröße des Anwenders. Die Unterbringung von häufig oder regelmäßig genutzter Kleidung sollte in **KF I** und **KF II** geplant werden. Mit zunehmenden Alter verschieben sich die Komfortzonen erheblich. Umso wichtiger ist es, dass sich das geplante Innensystem auch Ihrer Lebenssituation anpasst. Zubehör wie Auszüge, Tablare, Drahtkörbe oder Kleiderlifte spielen vor allem in den **KF II** bis **KF IV** eine große Rolle und können bei **raumplus**-Innensystemen problemlos nachgerüstet werden.

KF I Komfort-Zone I
KF II Komfort-Zone II
KF III Komfort-Zone III

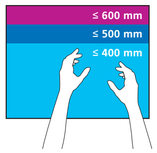

2_ Komfortzonen Schranktiefe

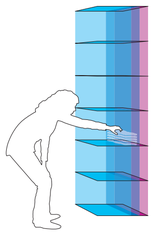

3_ Komfortzonen Schranktiefe

DAS RUNDUM-SORGLOS-PAKET – DER RAUMPLUS-SERVICE

Planen ist gut! Noch besser ist es, Ihre Schrank-Anwendung zu visualisieren.

Unter www.raumplus.com finden Sie den »**raumplus**-Konfigurator«. Mittels dieses Tools können Sie sich schon vorab einen ersten Eindruck der Optik Ihres zukünftigen Möbelstückes verschaffen.

3-D-PLANUNG UND 3-D-VISUALISIERUNG

Damit Ihre Schrank-Anwendung nun schnell und professionell umgesetzt werden kann, suchen Sie einen **raumplus**-Fachhändler Ihrer Wahl auf. Im Beratungsgespräch wird dort aus Ihrer Idee eine konkrete 3-D-Einrichtung entwickelt, welche abschließend als 3-D-Darstellung in unserer Planungssoftware geplant wird.

AUFMASS

Um sicher zu stellen, dass Ihr neues Möbelstück passgenau für Ihre Räumlichkeit angefertigt wird, nimmt anschließend Ihr Fachhändler bei Ihnen zu Hause ein exaktes Aufmaß für Ihr **raumplus**-Schranksystem vor.

EXPRESS-LIEFERPROGRAMM

Eine individuelle Anfertigung Ihres Schrankes ist auf Anfrage auch mit verkürzter Lieferzeit möglich.

MONTAGE

Vollendet wird der **raumplus**-Service mit der Montage durch den Fachhändler bei Ihnen zu Hause.

UNSERE GARANTIE

Und natürlich geben wir eine 10-jährige Garantie auf **raumplus**-Produkte (Garantie-Hinweise unter www.raumplus.com).

10 JAHRE GARANTIE made by raumplus

made by raumplus Germany – Qualitätsfertigung aus Deutschland – Design & Produktentwicklung

Händler-Eindruck

Kein Händler-Stempel? Dann finden Sie unter www.raumplus.com einen Händler in Ihrer Nähe

raumplus GmbH · Dortmunder Straße 35 · 28199 Bremen · Deutschland
Tel. +49 (0) 421 / 579 50 0 · Fax +49 (0) 421 / 579 50 11
info@raumplus.de · www.raumplus.com

© raumplus 01/2012

WOHNTRÄUME VERWIRKLCHEN – DER WEG ZU IHREM PERSÖNLICHEN KLEIDERSCHRANK

WAS WOLLEN SIE VERSTAUEN? ERMITTELN SIE IHREN PLATZBEDARF!

Auf den folgenden Seiten haben wir viele wissenswerte Informationen und Hilfestellungen zusammengetragen, die Ihnen helfen sollen, Ihr ganz persönliches und maßgefertigtes **raumplus**-Innensystem zu realisieren.

Für die einfache Planung Ihres neuen Schrankes, lohnt sich ein Blick in Ihren bisherigen Kleiderschrank. Machen Sie Ihre persönliche Bestandsaufnahme und tragen Sie die unterzubringenden Kleidungsstücke in der entsprechenden Spalte ein. Wie viel Meter Kleiderstange brauchen Sie? Wo liegt die Kleidung, die Sie täglich tragen? Benutzen Sie viele Schubladen oder haben Sie Ihre Kleidung eher auf Fachböden sortiert?

Die nebenstehenden Angaben helfen Ihnen Ihren Platz im Schrank zu ermitteln.

Unterbringung…	Stück	Breite	Höhe	Fachbreite	Fachtiefe
…hängend an der Kleiderstange					
Anzüge / Sakkos		4 – 8 cm	1 m	≥ 60 cm	≥ 50 cm
Bademäntel / Mäntel		4 – 8 cm	1,50 m	≥ 60 cm	≥ 50 cm
Blusen / Hemden		4 cm	1 m	≥ 60 cm	≥ 50 cm
Hosen		5 cm	70 cm	≥ 60 cm	≥ 50 cm
Kleider		4 cm	1,60 m	≥ 60 cm	≥ 50 cm
Kostüme / Röcke		4 cm	80 cm	≥ 60 cm	≥ 50 cm
Kurzmäntel		4 – 8 cm	1,20 m	≥ 60 cm	≥ 50 cm
Sommerjacken		4 – 6 cm	1 m	≥ 60 cm	≥ 50 cm
Winterjacken		6 – 8 cm	1 m	≥ 60 cm	≥ 50 cm
…liegend oder stehend auf dem Fachboden					
Bettwäsche		40 cm	10 cm	≥ 50 cm	≥ 50 cm
Handtücher		45 cm	7 cm	≥ 50 cm	≥ 50 cm
Hosen		30 cm	3 cm	≥ 40 cm	≥ 50 cm
Pullover / Strickjacken		30 cm	3 cm	≥ 40 cm	≥ 50 cm
Reisekoffer		90 cm	25 cm	≥ 1 m	≥ 50 cm
T-Shirts		24 cm	2,5 cm	≥ 30 cm	≥ 50 cm
1 Paar flache Schuhe		20 cm	7 cm	≥ 80 cm	≥ 50 cm
Bügelbrett		30 cm	1,50 m	≥ 30 cm	≥ 50 cm
…unsichtbar verstaut im Schubkasten-Einsatz					
Gürtel aufgerollt		–	–	≥ 44 cm	≥ 56 cm
Krawatten aufgerollt		–	–	≥ 44 cm	≥ 56 cm
Unterwäsche Sie		–	–	≥ 44 cm	≥ 56 cm
Unterwäsche Er		–	–	≥ 44 cm	≥ 56 cm
Socken		–	–	≥ 44 cm	≥ 56 cm

≥ = größer oder gleich

DIE BEILIEGENDE PLANUNGS-CHECKLISTE

Nachdem Sie unsere Faltbroschüre gelesen haben, füllen Sie bitte die Checkliste aus und machen eine Skizze von Ihrer Schrank-Anwendung. Beides nehmen Sie mit zum **raumplus**-Fachhändler Ihres Vertrauens. Er wird Ihnen, nach eingehender Beratung, zu Ihrem eigenen Wohntraum verhelfen.

DIE ERGONOMIE-GARANTIE

Im unteren Bereich des Innensystemes sorgen Auszüge, Tablare oder Drahtkorbe für einen optimalen Zugriff. Im oberen Bereich des Innensystemes ermöglicht der Kleiderlift eine ideale Bedienung. Bei Bedarf sind die Fachböden in der Höhe verstellbar – und das ohne großen Aufwand.

DAS MASS ALLER DINGE FÜR IHR INNENSYSTEM

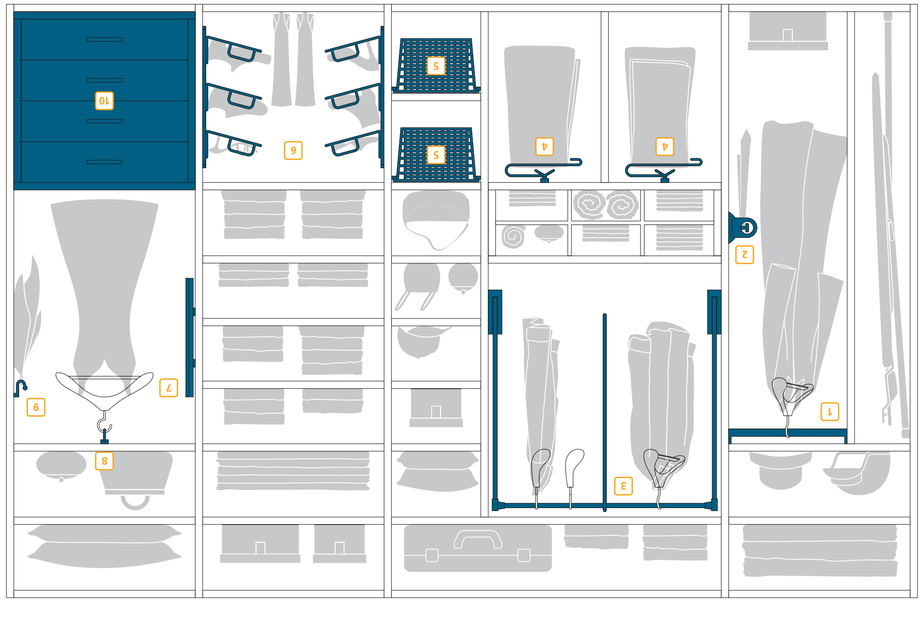

Beispiel-Schrank, Innensystem Legno (Breite ca. 4 m, Höhe ca. 2,40 m)

1 KLEIDERSTANGE:
1 Meter Kleiderstange langt für bis zu 25 Blusen, Hemden, Kleider und Röcke (4 cm pro Kleidungsstück). Optimale Fachhöhen sind:
- 1,70 m für lange Kleider und Mäntel
- 1,20 m für Sommerkleider und Sommerjacken
- 1,20 m für Hemden und Anzüge
- planen Sie mind. 50 cm Fachtiefe ein
- mit Eckkleiderstange die Ecke komplett ausnutzen
- inkl. Kunststofflisene für ein geräuschloses Gleiten des Kleiderbügels auf der Kleiderstange

2 KRAWATTENAUSZUG:
Ideal für bis zu 32 Krawatten auf kleinem Raum.
- ausziehbar und in der Einbautiefe anpassbar
- Standardeinbautiefe: 50 cm

3 KLEIDERLIFT:
Der ausziehbare Kleiderlift eignet sich hervorragend zum Aufhängen von Kleidung in großer Höhe.
- mögliche Fachbreiten: 44 cm – 1,19 m
- optimale Einbauhöhe: 1 m – 1,80 m
- planen Sie mind. 50 cm Fachtiefe ein

4 HOSENAUSZUG:
Bietet die Möglichkeit bis zu 9 Hosen aufzuhängen.
- planen Sie mind. 35 cm Fachbreite und mind. 49 cm Fachtiefe ein

5 DRAHTKORB AUSZIEHBAR:
Ideale Aufbewahrung von z. B. Socken, Mützen, Schals und Handschuhen.
- Einbaumaße: Breite 44,8 cm und Tiefe 45 cm

6 SCHUHHALTER SEITLICH AUSZIEHBAR:
Platzsparende Lösung für bis zu 10 Paar Schuhe auf 3 oder 5 Ebenen.
- durch höhenverstellbare Ebenen können auch Stiefel untergebracht werden
- planen Sie mind. 50 cm Fachtiefe ein

7 SPIEGEL:
Auszieh- und drehbarer Spiegel (in 2 Höhen erhältlich), der nur einen minimalen Platz beansprucht.
- planen Sie mind. 48 cm Fachtiefe ein

8 GARDEROBENHALTER AUSZIEHBAR:
Für die sinnvolle Unterbringung von Kleidungsstücken in geringeren Schranktiefen.
- planen Sie mind. 25 cm Fachtiefe ein

9 HAKENLEISTE:
Bis zu 5 Tücher, Seidenschals oder Gürtel finden ihren Platz.
- planen Sie mind. 35 cm Fachtiefe ein

10 SCHUBKASTEN:
Für die Ausstattung Ihres Innensystems bieten wir Ihnen viele unterschiedliche Schubkastenvarianten in individuellen Maßen an.
- ausgestattet mit Vollauszug, Soft Stop, Blende, Seitenaufdoppelung und 11 verschiedenen Griffvarianten Holz- oder Glasfronttöne möglich

11 KLEIDERBÜGELHALTER AUSZIEHBAR:
Praktischer Halter für z. B. Blusen und Hemden, für das kurzfristige Aufhängen.
- verenkbar bis auf 2 cm

12 HOSENAUSZUG MIT FRONTBLENDE:
In der Breite individuell anpassbar. Für bis zu 14 Hosen.
- Frontblende im Materialverbund möglich
- planen Sie zwischen 50 cm – 1,2 m Fachbreite und mind. 50 cm Fachtiefe ein

13 SCHUBKASTEN-EINSATZ BOX PUR:
Übersichtlich und sehr edel! Ideale Aufbewahrung von Krawatten, Gürteln, Schmuck oder Uhren.
- Alcantara in Weiß oder Schwarz als Grundbelag
- 10 verschiedene Ausführungen
- Einbaumaße: Breite: mind. 44 cm und Tiefe: mind. 56 cm

14 TABLARAUSZUG:
Dient als Ablage von z. B. Bügelwäsche während des Wegsortierens.
- planen Sie zwischen 50 cm – 1,2 m Fachbreite ein

Beispiel-Schrank, Innensystem Legno (Breite ca. 4 m, Höhe ca. 2,40 m)

BROSCHÜRE »INNENSYSTEME«

Für nähere Informationen und um unsere Innensysteme laden Sie sich unsere Broschüre »Innensysteme« unter www.raumplus.com herunter, oder Sie bestellen sich ein Exemplar der Broschüre zu Ihnen nach Hause.

INDIVIDUELL ZUSAMMENGESTELLT UND AUF MASS GEFERTIGT – EIN OPTISCHER HOCHGENUSS BEI MAXIMALEM KOMFORT



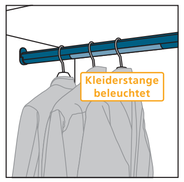

Neben der klassischen Kleiderstange hat **raumplus** auch andere praktische Varianten wie die Eckkleiderstange für die Ausnutzung des Stauraums bis in den letzten Winkel, den ausziehbaren Kleiderbügelhalter für das kurzfristige Aufhängen einzelner Kleidungsstücke, oder den Kleiderlift für ein komfortables Erreichen in unzugänglicher Höhe, für Sie im Programm.

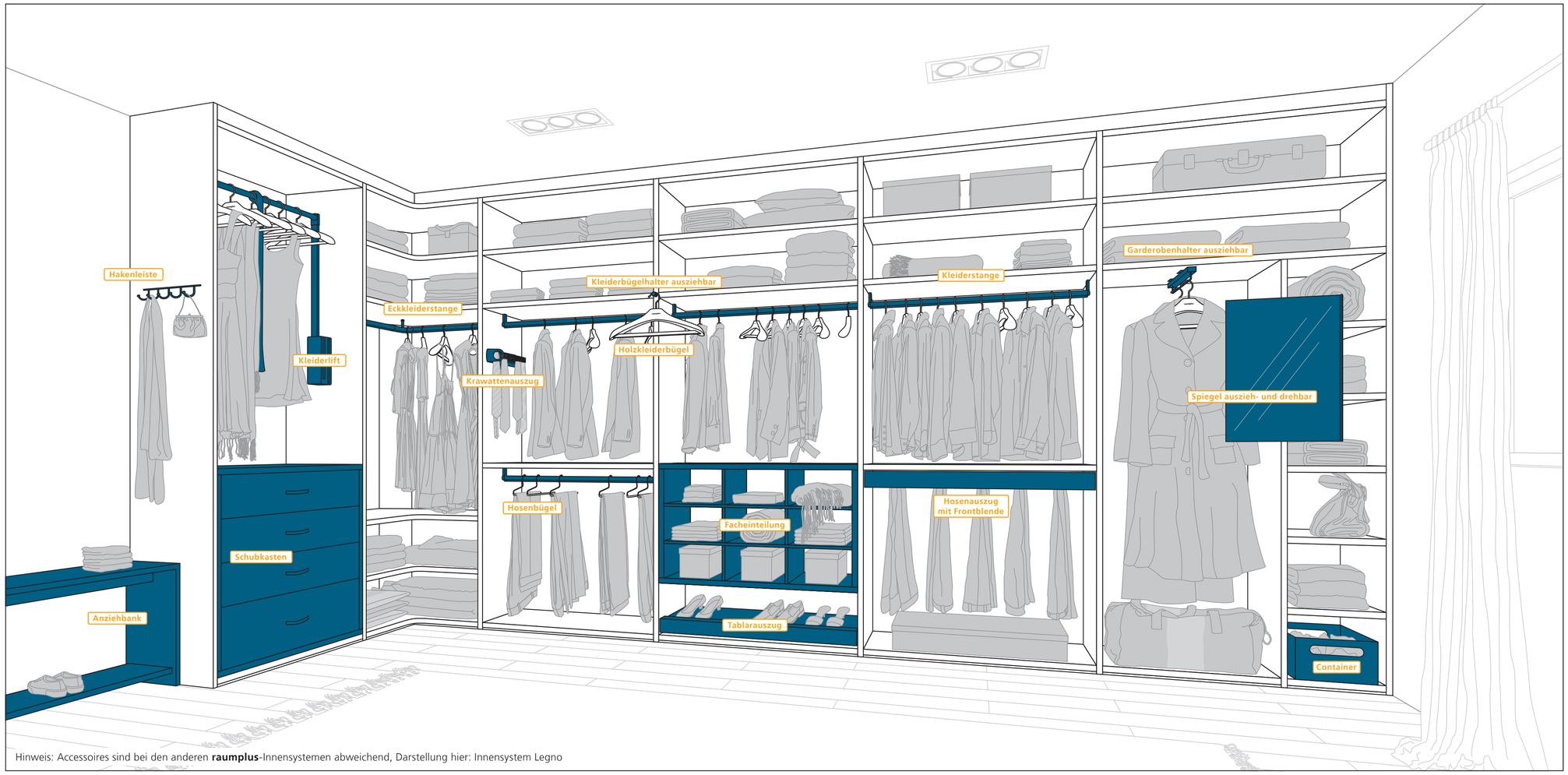

Hinweis: Accessoires sind bei den anderen **raumplus**-Innensystemen abweichend, Darstellung hier: Innensystem Legno

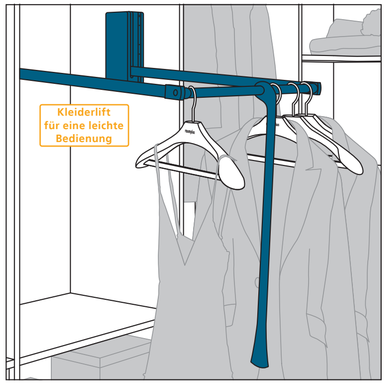

Sie wollen Ihre Kleidungsstücke oder Gegenstände unsichtbar, oder eben gerade sichtbar, verstauen? Hier sind unsere Optionen: Facheinteilung mit Containern, Schubkästen und deren Einsätze sowie ausziehbare Schuhalter, Drahtkörbe und Hosenauszüge dienen der gut sortierten Verstauung von Kleidungsstücken, Schuhen, Schmuck und Co.

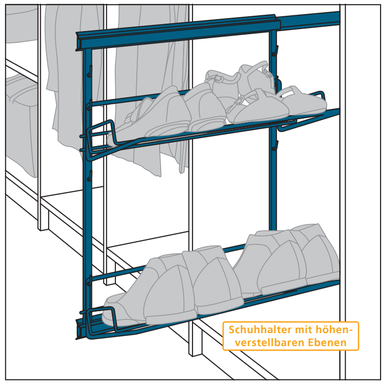

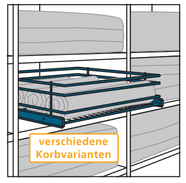

IHRE 3 SCHRITTE ZUM PERFEKTEN KLEIDERSCHRANK

BESTANDSAUFNAHME
Machen Sie eine persönliche Bestandsaufnahme Ihrer Kleidung und skizzieren Sie Ihre Wünsche für Ihr persönliches **raumplus**-Schranksystem. Mithilfe der Planungs-Checkliste können Sie eine kleine Raumskizze erstellen und weitere Informationen für Ihre individuelle Planung zusammenstellen.

PLANUNG VOM FACHHÄNDLER
Bringen Sie in jedem Fall die Planungs-Checkliste mit! Auf deren Basis kann für Sie eine erste Kalkulation erstellt werden. Erleben Sie vor Ort die verschiedenen **raumplus**-Schranksysteme mit vielen Accessoires. Nutzen Sie hierbei die langjährige Erfahrung und das Know-how unserer Einrichtungspartner.

EINBAUEN
Das genaue Aufmaß nimmt der **raumplus**-Fachhändler bei Ihnen vor Ort. Der Einbau erfolgt ebenso unkompliziert wie fachmännisch – sauber, sicher und einwandfrei. Wir werden Ihren Ansprüchen in puncto Design und Qualität nachkommen – garantiert! **Wir freuen uns auf Ihren Besuch!**